

# 世界のガラス館 フロアガイド




2F

猪苗代地ビール館



1F

猪苗代おかし館



※夏季限定


冬期間閉鎖



アウトレット館




健康食品館

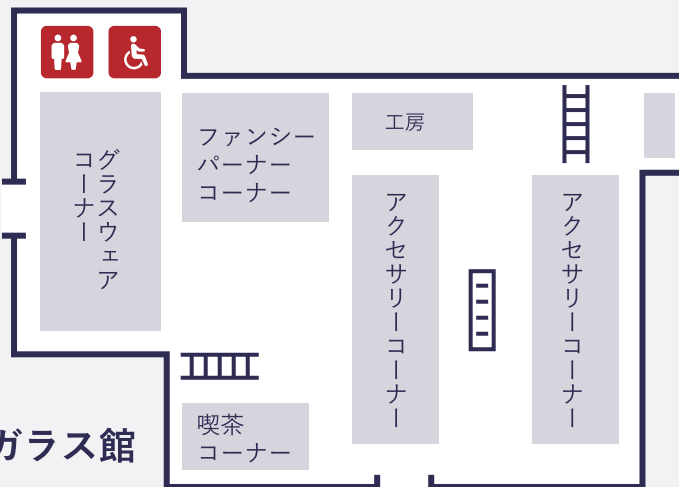
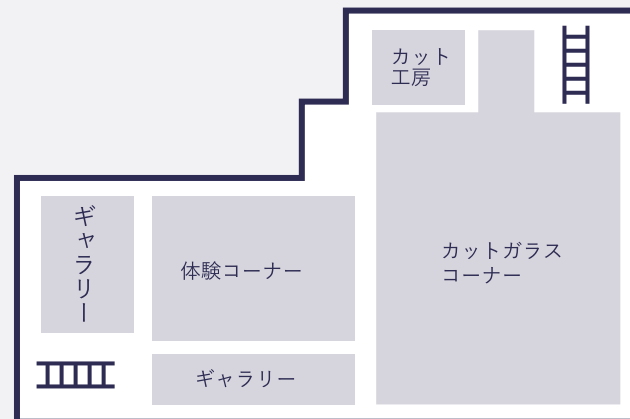


猪苗代だんご館

※冬季閉鎖の場合もあります



2F



世界のガラス館

正面入口

1F

